




A HAZA SZOLGÁLATÁBAN

A Figyelő 2020-21 rangsor elemzése

A Magyarországon megjelenő két felsőoktatási rangsor alapvetően médiapiaci termékek. „Hivatalos” felsőoktatási nemzeti rangsor nem készül. A felsőoktatási intézmények számára a rangsorokban elért helyezés azok kommunikációs hatásánál fogva jelentős marketingértékkel bír. A kedvező szereplés vagy a javuló trend megerősíti az intézmény törekvéseit, igazolja az intézmény stratégiai és operatív menedzsmentjét.

Figyelő rangsor elemzése:



A Figyelő rangsor három területre bontottan a következő indikátorok alapján rangsorolja az intézményeket:

Hallgatók


- 1) első helyes AON jelentkezők száma
- 2) ebből felvettek száma és aránya
- 3) felvettek pontátlaga
- 4) 400+ pontosok aránya
- 5) legalább egy jeles emelt szintű érettségizett felvettek aránya
- 6) legalább egy komplex középfokú nyelvvizsgálóval felvettek aránya
- 7) legalább egy felsőfokú nyelvvizsgálóval felvettek aránya
- 8) tanulmányi vagy sportverseny többletpontos felvettek aránya
- 9) más megyéből első helyes jelentkezők aránya
- 10) külföldi hallgatók aránya
- 11) külföldi részképzésben résztvevők aránya
















Oktatók-kutatók

- 1) tudományos fokozattal rendelkező oktatók és tanárok aránya (52,4%)
- 2) kutatói státuszban foglalkoztatottak aránya az oktatói állományhoz képest (8%)

Munkaerőpiac

- 1) végzettek havi bruttó átlagjövedelme
- 2) végzettek havi bruttó jövedelmének mediánja
- 3) végzettek közül a felsőfokú végzettséget igénylő munkakörben foglalkoztatottak aránya



| | ABSZOLÚT RANGSOR 2020 | | ABSZOLÚT RANGSOR 2021 |
|----------|------------------------------|----------|---|
| 1 | BCE | 1 | ATE  |
| 2 | ATE (Állatorvosi E) | 2 | CORVINUS  |
| 3 | BME | 3 | BME  |
| 4 | SE | 4 | SE  |
| 5 | ELTE | 5 | ELTE  |
| 6 | PPKE | 6 | PPKE  |
| 7 | <u>NKE</u> | 7 | <u>SZTE</u>  |
| 8 | SZTE | 8 | <u>NKE</u>  |
| 9 | PTE | 9 | PTE  |
| 10 | DE | 10 | DE  |
| 11 | BGE | 11 | BGE  |
| 12 | PE | 12 | PE  |
| 13 | KRE | 13 | SZE  |
| 14 | TE | 14 | KRE  |
| 15 | OE | 15 | OE  |

Kiemelések a budapesti egyetemek köréből 2020

| Rang hely | Intézmény | Kutatói státuszban foglalkoztatottak aránya az oktatói állományhoz képest (%) | Első helyes jelentkezők közül a szomszédos és távolabbi megyéből jelentkezők aránya (%) | Külföldi hallgatók aránya (%) | Külföldön részképzésben | Végzettek havi bruttó átlagjövedelme (Ft) | Végzettek havi bruttó összjövedelmének mediánja (Ft) | Végezettek közül felsőfokú végzettséget igénylő munkakörben foglalkoztatottak aránya (%) |
|-----------|------------|---|---|-------------------------------|-------------------------|---|--|--|
| 1. | BCE | 7,2 | 43,7 | 8,8 | 1,4 | 384 808 | 360 883 | 83,7 |
| 3. | BME | 19,9 | 49 | 6,7 | 0,3 | 383 563 | 371 557 | 91,1 |
| 4. | SE | 14,5 | 46,4 | 34,1 | 0,1 | 306 353 | 281 483 | 91,3 |
| 5. | ELTE | 16,6 | 48,5 | 5,8 | 0,7 | 267 291 | 231 150 | 77,9 |
| 6. | PPK E | 18,2 | 40,8 | 1,9 | 0,8 | 260 934 | 232 137 | 77,5 |
| 7. | NKE | 7,9 | 72,3 | 0,6 | 1,2 | 373 859 | 381 389 | 64,8 |
| 11. | BGE | 4 | 45,9 | 5,1 | 0,2 | 351 452 | 340 645 | 68,7 |
| 15. | OE | 0,8 | 41,7 | 3,7 | 0,3 | 381 300 | 368 225 | 87,3 |

Kiemelések a budapesti egyetemek köréből 2021

| Rang hely | Intézmény | Kutatói státuszban foglalkoztatottak aránya az oktatói állományhoz képest (%) | Első helyes jelentkezők közül a szomszédos és távolabbi megyéből jelentkezők aránya (%) | Külföldi hallgatók aránya (%) | Külföldön részképzésben résztvevők (%) | Végzettek havi bruttó átlagjövedelme (Ft) | Végzettek havi bruttó összjövedelmének mediánja (Ft) | Végezettek közül felsőfokú végzettséget igénylő munkakörben foglalkoztatottak aránya (%) |
|-----------|-----------|---|---|-------------------------------|--|---|--|--|
| 1. | ATE | 21,5 | 54,6 | 55,9 | 0,2 | 244 683 | 174 019 | 95,2 |
| 3. | CORVINUS | 6,4 | 38,9 | 11,4 | 2,6 | 384 808 | 360 883 | 83,7 |
| 4. | BME | 17,5 | 48,3 | 8,9 | 1,1 | 383 563 | 371 557 | 91,1 |
| 5. | SE | 14 | 44,5 | 32,9 | 0 | 306 353 | 281 483 | 77,9 |
| 6. | ELTE | 17,6 | 46,9 | 7,5 | 0,9 | 267 291 | 231 150 | 77,5 |

| Rang hely | Intézmény | Kutatói státuszban foglalkoztatottak aránya az oktatói állományhoz képest (%) | Első helyes jelentkezők közül a szomszédos és távolabbi megyéből jelentkezők aránya (%) | Külföldi hallgatók aránya (%) | Külföldön részképzésben résztvevők (%) | Végzetek havi bruttó átlagjövedelme (Ft) | Végzetek havi bruttó összjövedelmének mediánja (Ft) | Végzetek közül felsőfokú végzettséget igénylő munkakörben foglalkoztatottak aránya (%) |
|-----------|------------|---|---|-------------------------------|--|--|---|--|
| 7. | PPKE | 23,3 | 41,6 | 3,6 | 0,5 | 260 934 | 232 137 | 79,3 |
| 9 | NKE | 8,6 | 70,3 | 20,7 | 0,1 | 373 859 | 381 389 | 80,9 |
| 12 | BGE | 4,5 | 49,2 | 3,8 | 0,1 | 353787 | 343687 | 74,0 |

Következtetések

Kiemelés

- 1) A korábbi évekhez hasonlóan az NKE idén is listavezető **a magyar egyetemeken végzetek jövedelme alapján, az NKE diplomásai keresnek a legjobban a munkaerőpiacon.** (Végzetek havi bruttó összjövedelmének középértéke)
- 2) A fővárosi egyetemek közül **az NKE-re jelentkezők között a legnagyobb a vidéki fiatalok aránya.**
- 3) A **külföldi részképzésben résztvevő hallgatók aránya alapján az NKE a 2. legjobb egyetem Magyarországon.**
- 4) Kutatói státuszban foglalkoztatottak aránya a 2019-es intézkedések (EJKK) nyomán cc 2%-al növekedett a 2021-as rangsoradatokban, további növekedés nem várható.

Negatívum:

- 1) **Külföldi hallgatók aránya a magyar egyetemek és főiskolák közül a legkisebb!!**
- 2) A DPR rendkívül gyenge adatokat ad a végzetek közül felsőfokú végzettséget igénylő munkakörben foglalkoztatottak arányára.